


ul. Jagienki'6  
ul. Jagienki'8

## ZESTAWIENIE DRZWI

OZNACZENIE NA RYSUNKACH		DRZWI DREWNIANE												DRZWI O ODPORN. OGNIOWEJ 30 MIN.		DRZWI LISTWOWE DO PIWNIC		DRZWI ALUMINIOWE WEJŚCIOWE				
		WEWNĄTRZLOKALOWE						PRZESUWNE	WEJŚCIOWE									ZEWNĘTRZNE		WEWNĘTRZNE		
		D1		D6		D7		Dp	D10		D11							DPA		Wd2		W1
SCHEMAT																						
WYMIAR ZEWNĘTRZNY OŚCIEŻNIC	S	600		800						800		900			900		So=810		So=1600			
	H	2000						2000					2000		Ho=1910		Ho=2230					
OZNACZENIE SKRZYDEŁ		L	P	L	P	L	P		L	P	L	P	L	P	L	P	L	P	L	P		
ILOŚĆ	PIWNICE	-	-	-	-	-	2	-	2	4	-	-	1	-	18	17	-	-	-	-		
	PARTER	-	-	7	15	5	4	1	-	-	8	4	-	-	-	-	3	-	3	-		
	1 PIĘTRO	-	1	9	15	5	4	1	-	-	5	4	-	-	-	-	-	-	-	-		
	2 PIĘTRO	-	1	9	15	5	4	1	-	-	5	4	-	-	-	-	-	-	-	-		
	PODDASZE	-	2	11	10	6	3	1	-	-	5	3	-	-	-	-	-	-	-	-		
	RAZEM	-	4	36	55	21	17	4	2	4	23	15	1	-	18	17	3	-	3	-		

### UWAGI:

- Drzwi DPA – drzwi stalowe o odporności ogniowej 30 min., produkcji firmy UNIMA typ U-Sp 30-1 z samozamykaczem i zamkiem antypanikowym (bez klamki od wewnątrz).
- Drzwi Wd2 – drzwi bez ościeżnicy. Podano wymiary w świetle ościeży.
- Drzwi DPA – drzwi stalowe o odporności ogniowej 30 min. firmy UNIMA, typ U-Sp 30-1 z samozamykaczem i zamkiem antypanikowym (bez klamki od wewnątrz).
- Drzwi W1 i W2 – podano wymiary w świetle muru. Drzwi wykonać na indywidualne zamówienie. Węższe skrzydło wykonać jako nieotwierane, szersze jako otwierane o szerokości 90 cm w świetle.



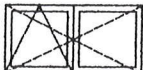

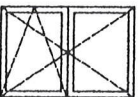


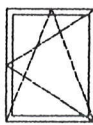
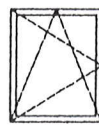
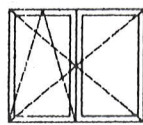
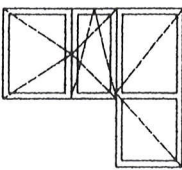
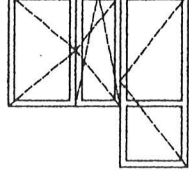
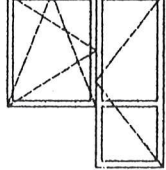
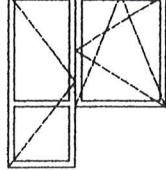
 PRZEDSIĘBIORSTWO INŻYNIERYJNO PROJEKTOWE SPÓŁKA Z O.O. 02-130 WARSZAWA ul. Górska 13/61 01-873 WARSZAWA PRACOWNIA PROJEKTOWA ul. Magiera 9 m12		Stadium		P W		Skala	
		INWESTOR					
Temat projektu : ARCHITEKTURA BUDYNEK MIESZKALNY NR 1 WARSZAWA-WAWER, UL. WŁÓKNIENICZA						TOWARZYSTWO BUDOWNICTWA SPOŁECZNEGO WAWER Sp zoo GMINA WARSZAWA-WAWER UL. KORKOWA 119/123	
Nazwisko		Data		Podpis		Nazwa rysunku	
Projektował :		arch. Marzena Dragun upr. nr 3651/Ed/88		03.2002		ZESTAWIENIE STOLARKI DRZWIOWEJ	
Opracował :							
Kreślił :							
Sprawdził :		arch. Kazimierz Gęciarz upr. nr 808/81		03.2002		Nr rysunku M-23/01-03-12.	







# ZESTAWIENIE STOLARKI OKIENNEJ

Okna jednoramowe Euro 2000 Classic (N) i Economic (E) produkcji Stalarki WOŁOMIN S.A.

ul. Jagienki 6  
ul. Jagienki 8

OZNACZENIE NA RYSUNKACH		01	02	03	04	05	06	07	08	09	010	0B1	0B2	0B3	0B4
OZNACZENIE KATALOGOWE		05b/J/N	05a/J/N	2x 05/J/E	06/J/E	020/J/N/S	031/J/N	030/J/N	na zamówienie		036/J/N/S	019/J/N + 0B4	035/J/N + 0B8	okno na zamówienie + 0B8	okno na zamówienie + 0B7
SCHEMAT															
WYMIAR ZEWNĘTRZNY OŚCIEŻNIC	Sz	870	870	2x870	1170	1770	870	870	1170	1170	1770	1470+ 870	1470+ 870	1170+ 870	870+1170
	Hz	850				1150	1450					1150+2110	1450+2310	1450+2310	2310+1450
ŁOŚĆ	PIWNICE	1	—	—	4	—	—	—	—	—	—	—	—	—	—
	PARTER	1	2	—	—	—	4	4	1	1	7	—	3	3	3
	1 PIĘTRO	1	2	3	—	—	4	4	1	1	10	—	3	3	3
	2 PIĘTRO	1	2	3	—	—	4	4	1	1	10	—	3	3	3
	PODDASZE	—	—	3	—	3	—	—	—	—	3	3	—	3	3
	RAZEM	4	6	9	4	3	12	12	3	3	30	3	9	12	12

		OKNA POŁACIOWE		WYŁĄZ DACHOWY	KLAPA WYŁĄZOWA
OZNACZENIE NA RYSUNKACH		OP1	OP2	WD	KW
OZNACZENIE KATALOGOWE		7X14	9X14		U-Spk1-60
SCHEMAT					
WYMIAR ZEWNĘTRZNY OŚCIEŻNIC	Sz	780	940	900	So=800
	Hz	1400		900	Ho=800
ŁĄCZ.	PODDASZE	3	10	3	3
	RAZEM	3	10	3	3

OP1 i OP2 – okna poaciowe Roto Ecoline 339 produkcji firmy ROTO

WD – wyłaz dachowy produkcji firmy ORTIS

KW – kłapa wylazowa stalowa, stropowa o odpornosci ogniowej 60 min. produkcji firmy UNIMA. W tabelce podano wymiary w swietle klapy.

## UWAGA:

Wszystkie okna uchylno- rozwieralne muszq posiadać rozszczelniacze (mikrowentylacje).

	PRZEDSIĘBIORSTWO INŻYNIERYJNO PROJEKTOWE SPÓŁKA Z O.O.		Stadium	P W	Skala
	02-130 WARSZAWA ul. Górska 13/61 01-873 WARSZAWA PRACOWNIA PROJEKTOWA ul. Magiera 9 m12		INWESTOR		
Temat projektu : ARCHITEKTURA BUDYNEK MIESZKALNY NR 1 WARSZAWA-WAWER, UL. WŁÓKIENNICZA			TOWARZYSTWO BUDOWNICTWA SPOŁECZNEGO WAWER Sp zoo GMINA WARSZAWA-WAWER UL. KORKOWA 119/123		
Projektował :	arch. Marzenna Dragun upr. nr 3651/Gd/88	Data	03.2002	Podpis	
Opracował :					
Kreślił :					
Sprawił :	arch. Kazimierz Gęciarz upr. nr 808/G1	Data	03.2002		
Nazwa rysunku					ZESTAWIENIE STOLARKI OKIENNEJ
Nr rysunku					M-23/01-03-13